



CDMX

CIUDAD DE MÉXICO



SECRETARÍA
DE TRABAJO
Y FOMENTO
AL EMPLEO

INFORME DE GESTIÓN ENERO-JULIO 2017

**Procuraduría
DE LA Defensa del Trabajo**

1 Asesorías en la PDT Enero-Julio 2017	Pág.
1 Asesorías en la PDT Mujeres y Hombres. Enero-Julio 2017	3
1.1 Desglose de Asesorías en la PDT por Grupo y Género. Enero-Julio 2017	4
1.1.1 Desglose de Asesorías por Características en Asuntos Especiales de Género. Enero-Julio 2017	5
1.2 Desglose de Asesorías por Rango de Edad y Género. Enero-Julio 2017	6
1.3 Desglose de Asesorías por Género, Delegación y/o Estado. Enero-Julio 2017	7
1.3.1 Desglose de Asesorías por Género y Delegación (Mujeres y Hombres). Enero-Julio 2017	8
1.3.2 Distribución en la Ciudad de México de Empresas Denunciadas ante la PDT. Enero-Julio 2017	9
1.4 Desglose de Asesorías por Género y Salario (Mujeres y Hombres). Enero-Julio 2017	10
1.5 Desglose de Asesorías por Género y Escolaridad (Mujeres y Hombres). Enero-Julio 2017	11
1.6 Desglose de Asesorías por Género y Seguridad Social (Mujeres y Hombres). Enero-Julio 2017	12

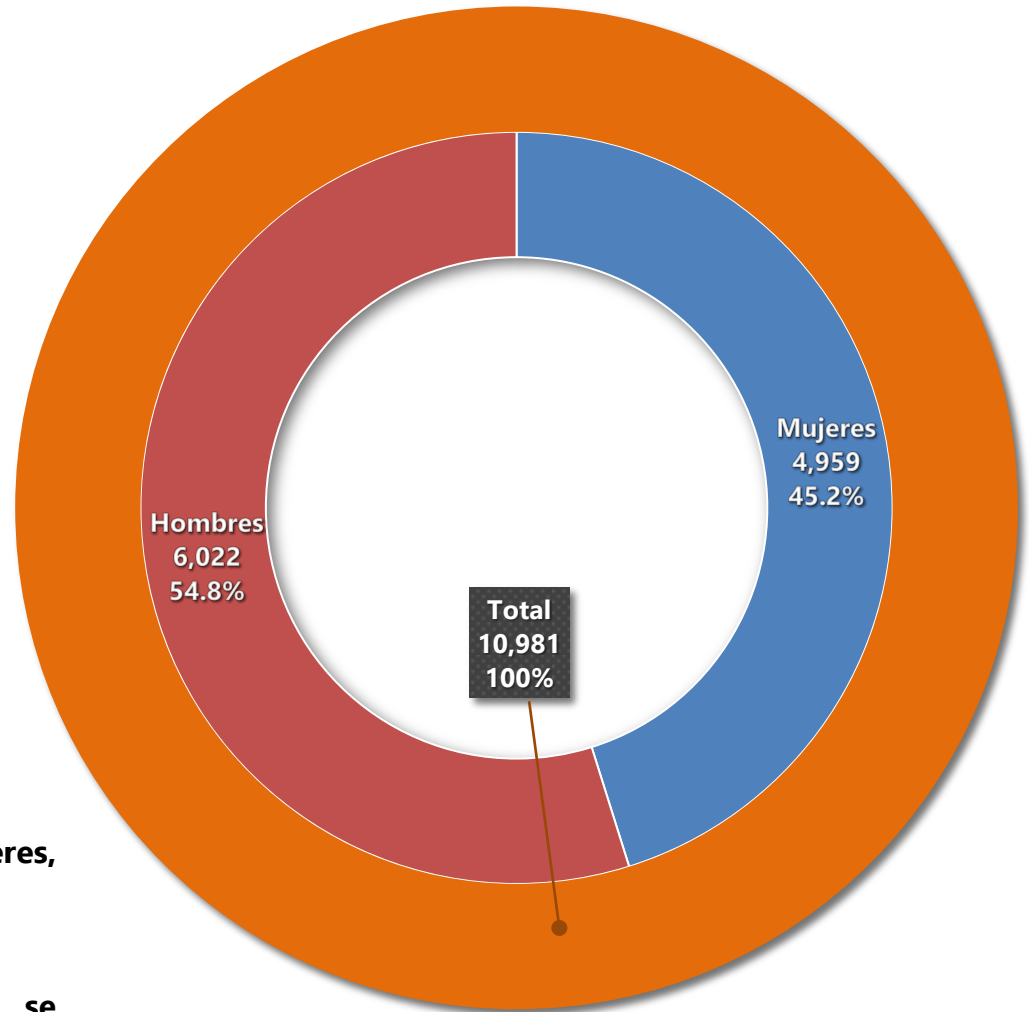
2 Actividades Institucionales Enero-Julio 2017	Pág.
2 Desglose de Asesorías por Actividad Institucional (Mujeres y Hombres). Enero-Julio 2017	13
2.1 Desglose de Orientaciones (Solo Asesoría) Mujeres y Hombres. Enero-Julio 2017	14
2.2 Desglose de Conciliaciones. Enero-Julio 2017	15
2.3 Juicios Nuevos (Mujeres y Hombres). Enero-Julio 2017	16

3 Acciones ante la JLCA Enero-Julio 2017	Pág.
3 Acciones Realizadas por la PDT en Juicios Patrocinados ante la J.L.C.A (Mujeres y Hombres). Enero-Julio 2017	17
3.1 Desglose de Juicios Patrocinados por la PDT ante la J.L.C.A. (Mujeres y Hombres) Enero-Julio 2017	18
3.2 Desglose de Juicios Patrocinados ante la J.L.C.A., por año (Mujeres y Hombres). Enero-Julio 2017	19

4 Cantidades Recuperadas Enero-Julio 2017	Pág.
4 Cantidades Económicas Recuperadas a Favor de la Población Trabajadora en la PDT. Enero-Julio 2017	20

1 1 Asesorías en la PDT Mujeres y Hombres. Enero-Julio 2017

10,981
Asesorías
Enero-Julio
2017

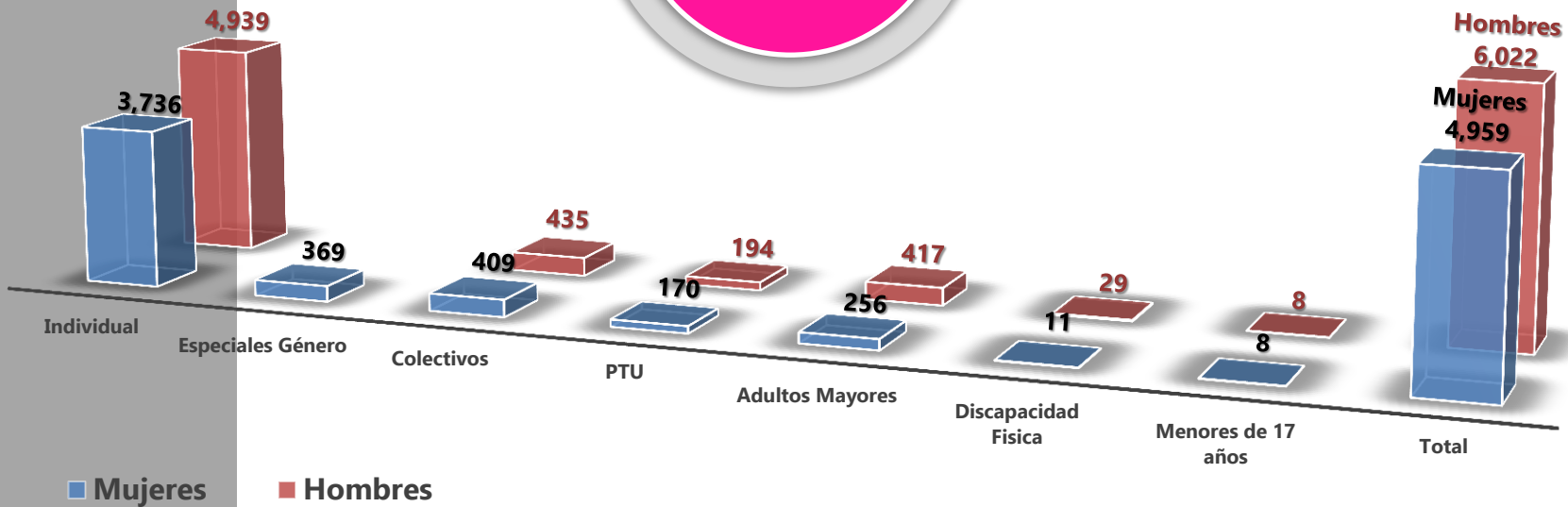


*Incluye asesorías individuales hombres y mujeres, colectivas, PTU, y género.

En el modulo de la PDTCDMX en la J.L.C.A se atendieron 1,542 mujeres trabajadoras.

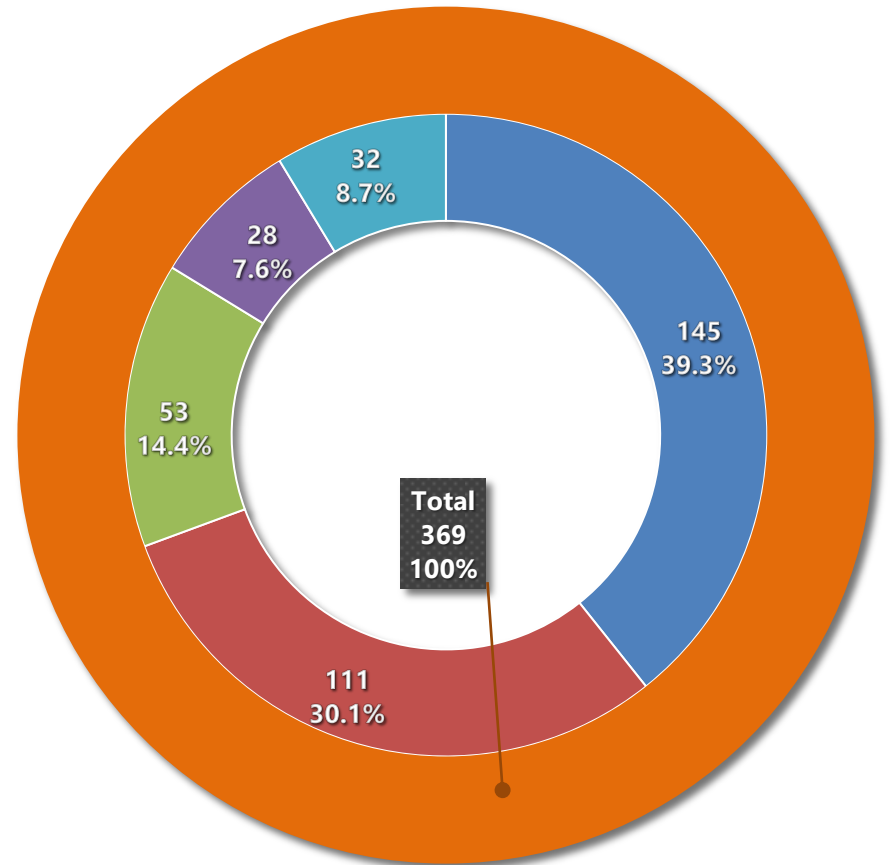
1.1 Desglose de Asesorías en la PDT por Grupo y Género. Enero-Julio 2017

10,981
Asesorías
Enero-Julio
2017



1.1.1 Desglose de Asesorías por Características en Asuntos Especiales de Género. Enero-Julio 2017

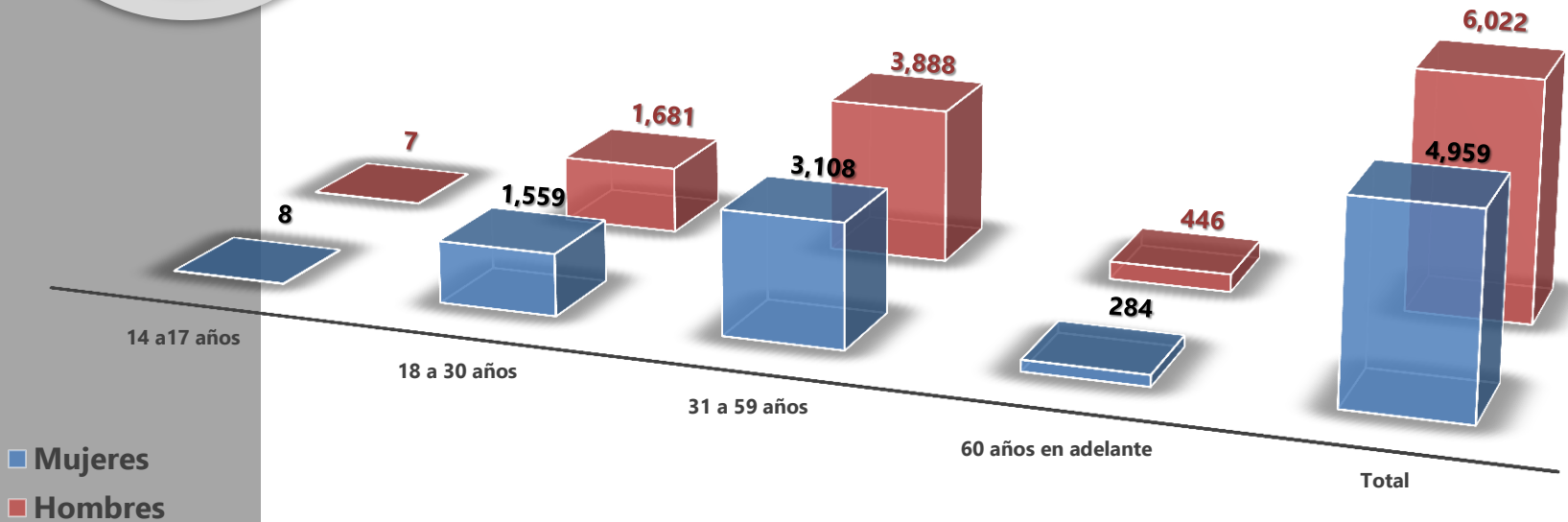
369
Asesorías a trabajadoras en asuntos especiales de género
Enero-Julio 2017



■ Trabajo Domestico ■ Despido por Embarazo ■ Hostigamiento ■ Violencia Laboral ■ Discriminación

1.2 Desglose de Asesorías por Rango de Edad y Género.
Enero-Julio 2017

10,981
Asesorías
Enero-Julio
2017



1.3 Desglose de Asesorías por Género, Delegación y/o Estado. Enero-Julio 2017

10,981
Asesorías
Enero-Julio
2017

7,654
Mujeres 3,682
Hombres 3,972
69.7%



Hidalgo

35
Mujeres 12
Hombres 23
0.4%

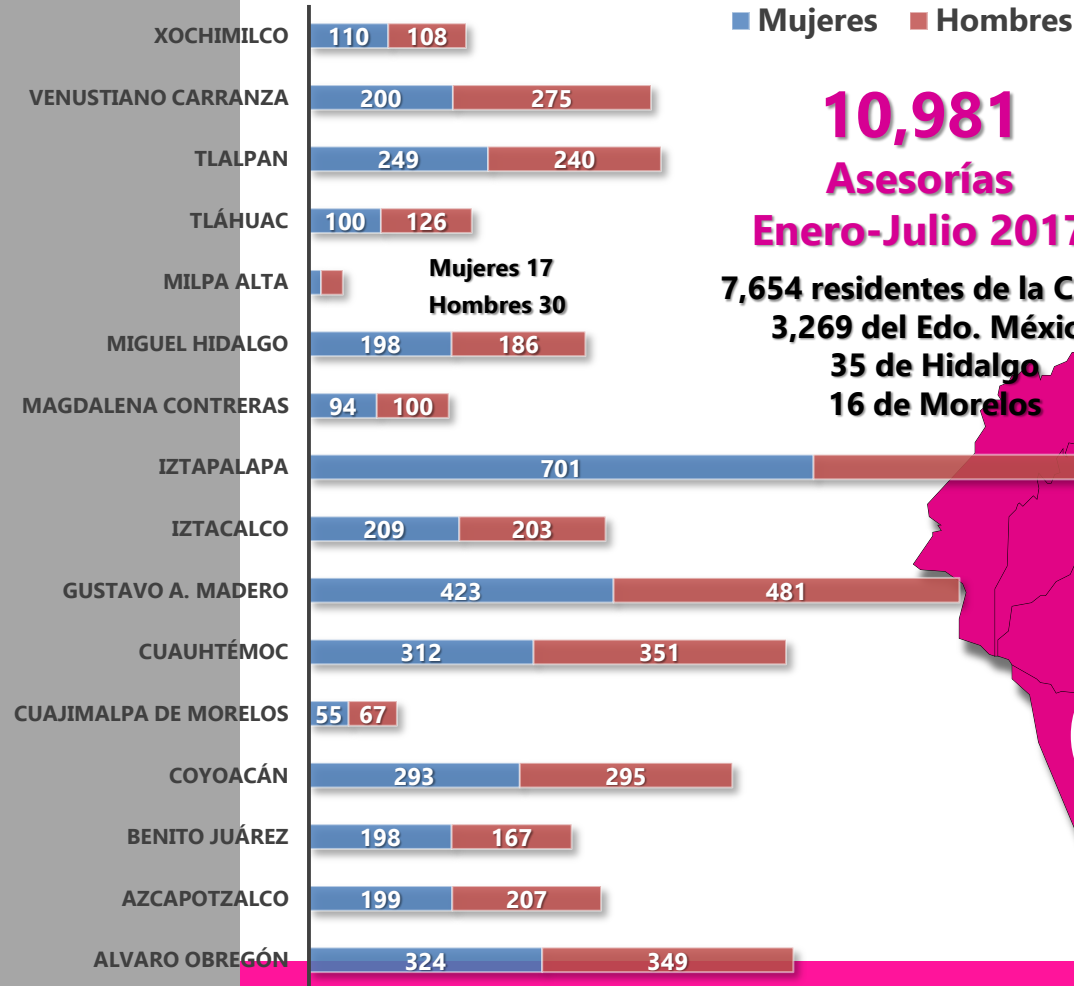
Estado de
México

3,269
Mujeres 1,255
Hombres 2,014
29.7%

Morelos

16
Mujeres 6
Hombres 10
0.2%

1.3.1 Desglose de Asesorías por Género y Delegación (Mujeres y Hombres). Enero-Julio 2017

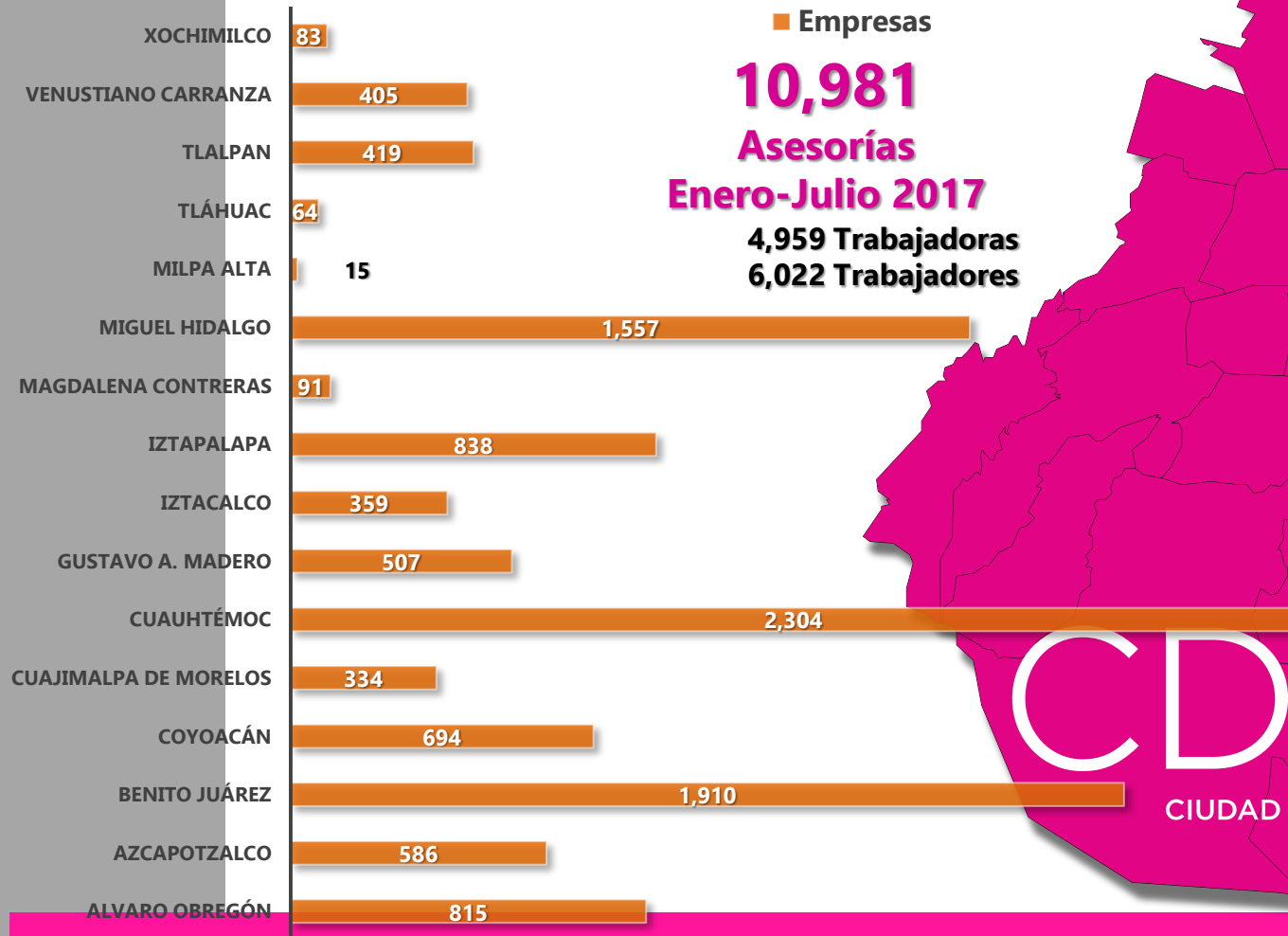


10,981
Asesorías
Enero-Julio 2017

7,654 residentes de la CDMX
3,269 del Edo. México
35 de Hidalgo
16 de Morelos



1.3.2 Distribución en la Ciudad de México de Empresas Denunciadas ante la PDT. Enero-Julio 2017



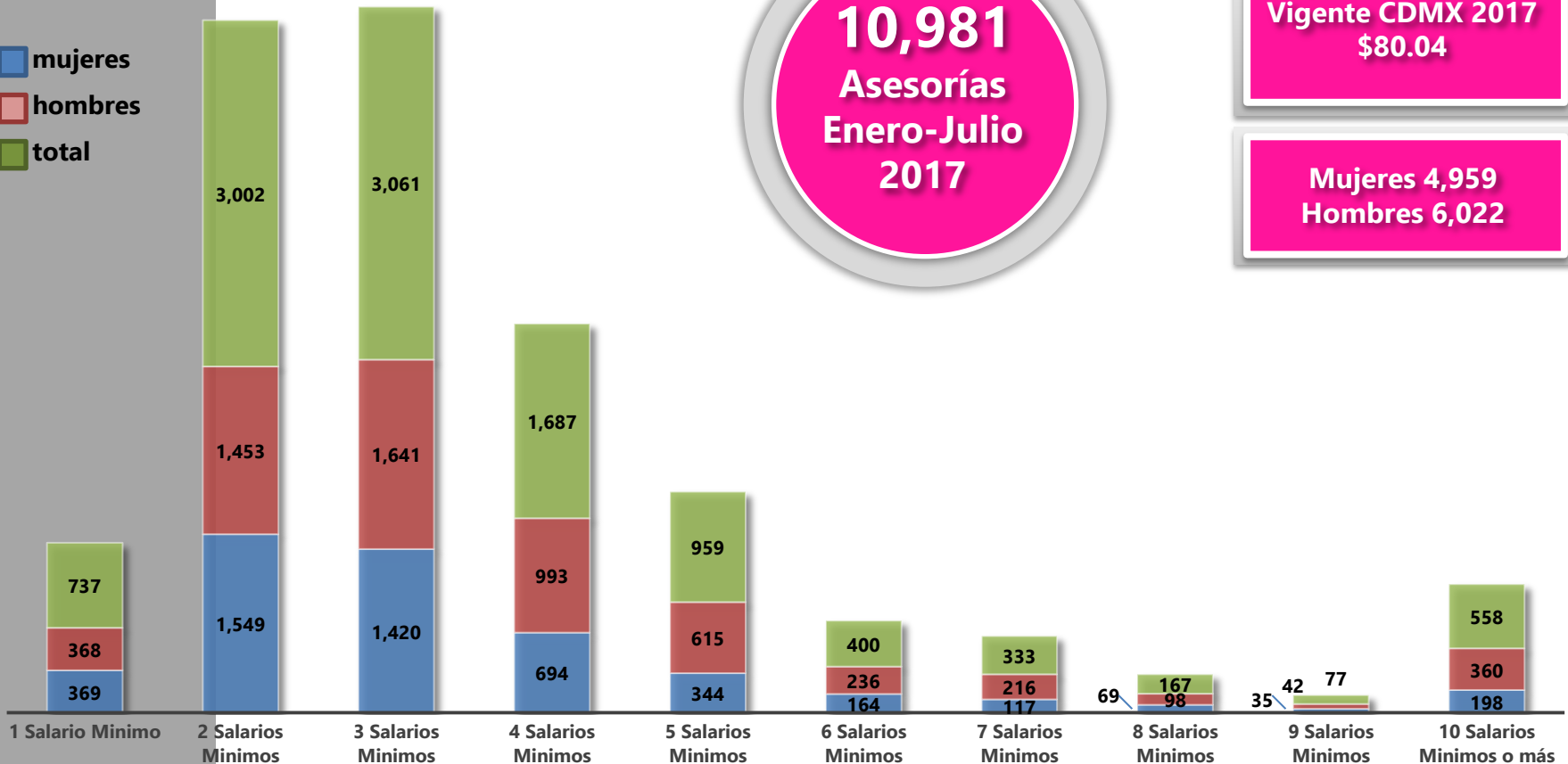
1.4 Desglose de Asesorías por Género y Salario (Mujeres y Hombres). Enero-Julio 2017

■ mujeres
■ hombres
■ total

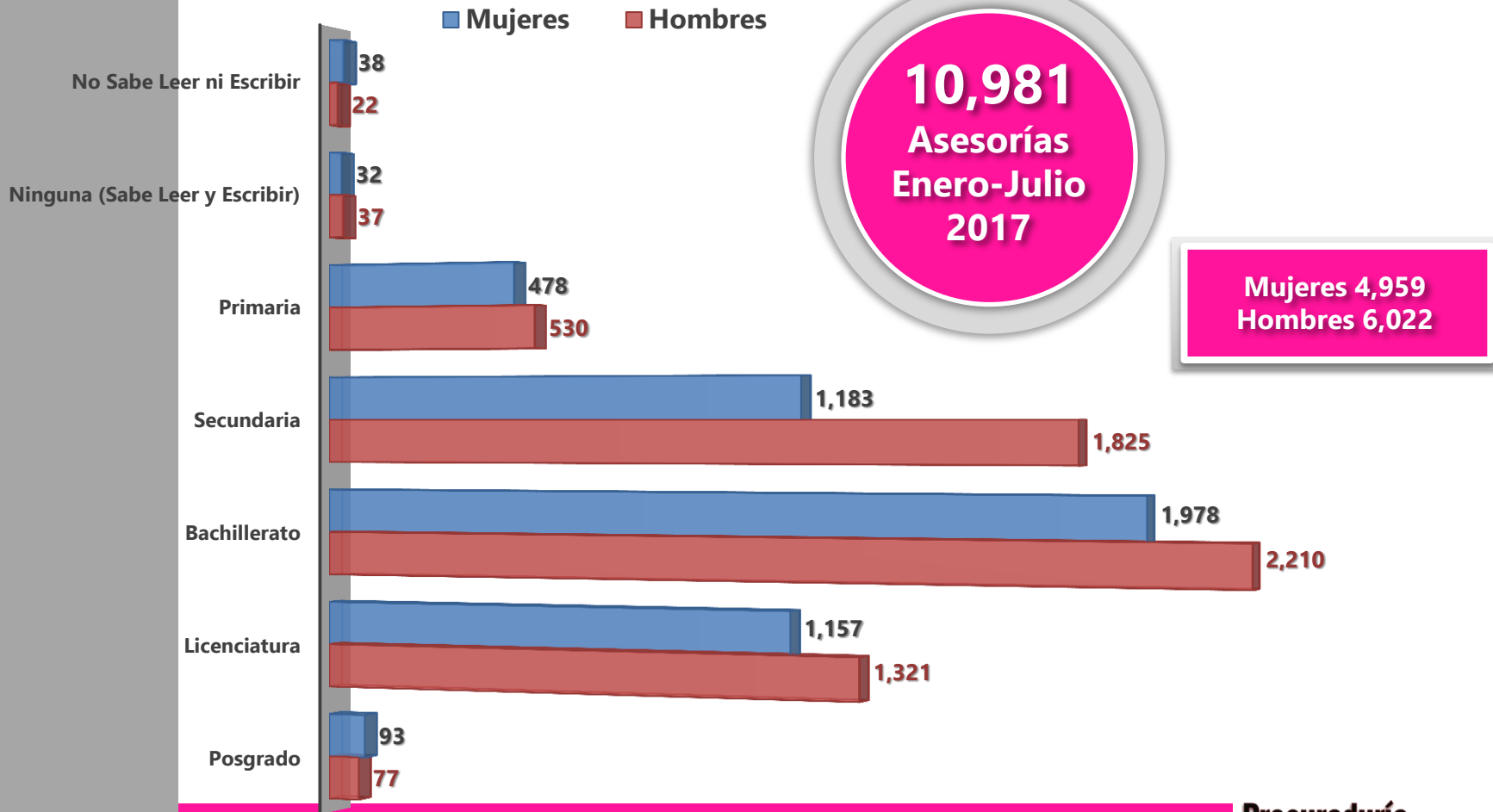
10,981
Asesorías
Enero-Julio
2017

Salario Mínimo
Vigente CDMX 2017
\$80.04

Mujeres 4,959
Hombres 6,022



1.5 Desglose de Asesorías por Género y Escolaridad (Mujeres y Hombres). Enero-Julio 2017



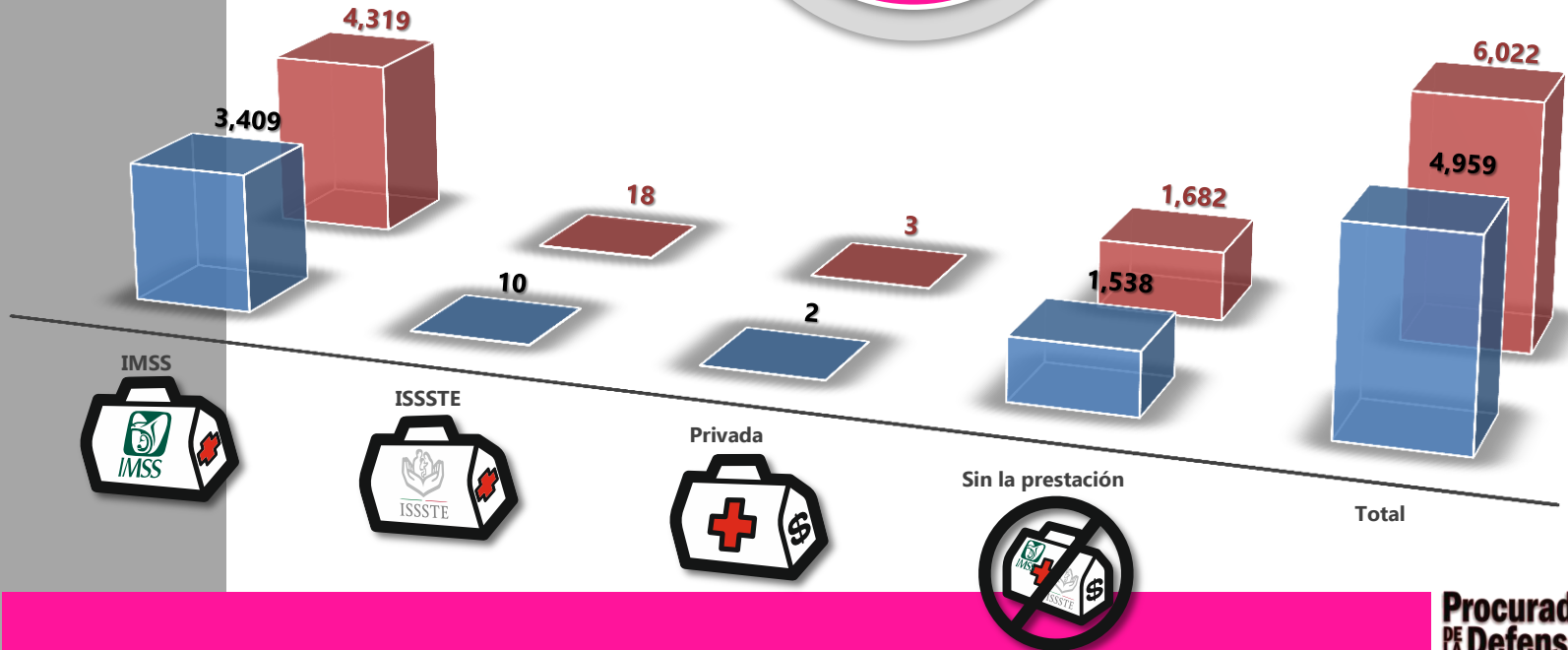
10,981
Asesorías
Enero-Julio
2017

Mujeres 4,959
Hombres 6,022

1.6 Desglose de Asesorías por Género y Seguridad Social (Mujeres y Hombres). Enero-Julio 2017

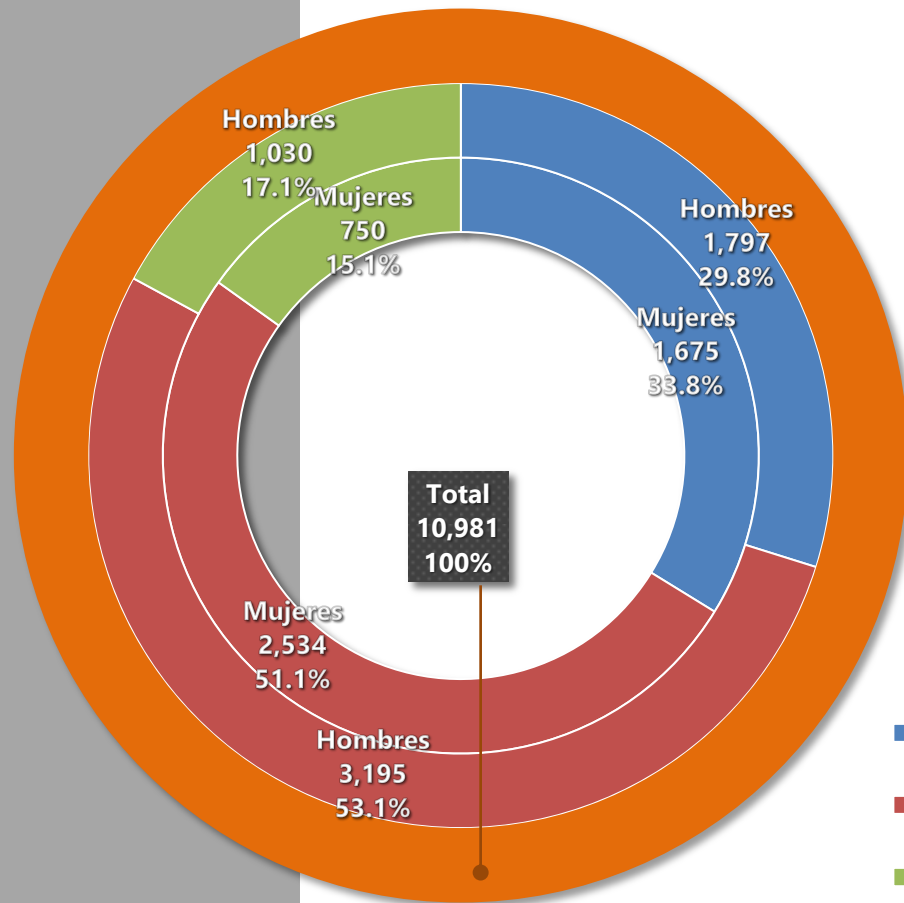
■ Mujeres ■ Hombres

10,981
Asesorías
Enero-Julio
2017



2 Desglose de Asesorías por Actividad Institucional (Mujeres y Hombres). Enero-Julio 2017

La Procuraduría de la Defensa del Trabajo de la Ciudad de México, en el marco de operación que le otorga la legislación vigente, tiene como propósitos fundamentales: Brindar asesoría y orientación jurídica a trabajadores y trabajadoras, propiciar la conciliación entre las partes y proporcionar representación legal.



10,981
Asesorías
Enero-Julio
2017

Mujeres 4,959
Hombres 6,022

Juicios* nuevos
presentados en los
meses de enero-julio 2017

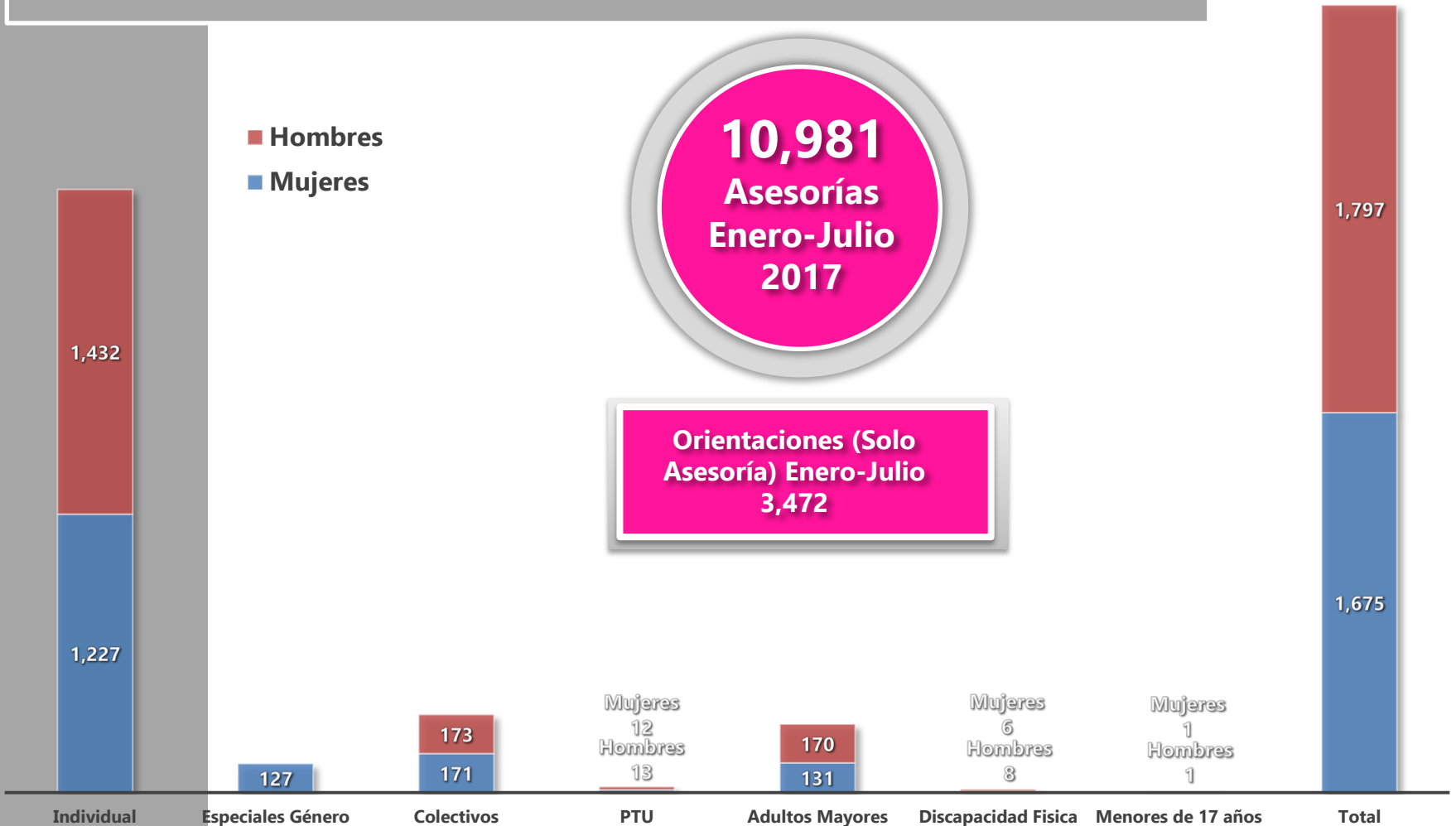
- Orientaciones (Solo Asesoría)
- Conciliación (Convenios, Falta Interés, Retiro de Queja, Pendientes de Resultado)
- Juicios*

2.1 Desglose de Orientaciones (Solo Asesoría) Mujeres y Hombres. Enero-Julio 2017

■ Hombres
■ Mujeres

10,981
Asesorías
Enero-Julio
2017

Orientaciones (Solo
Asesoría) Enero-Julio
3,472

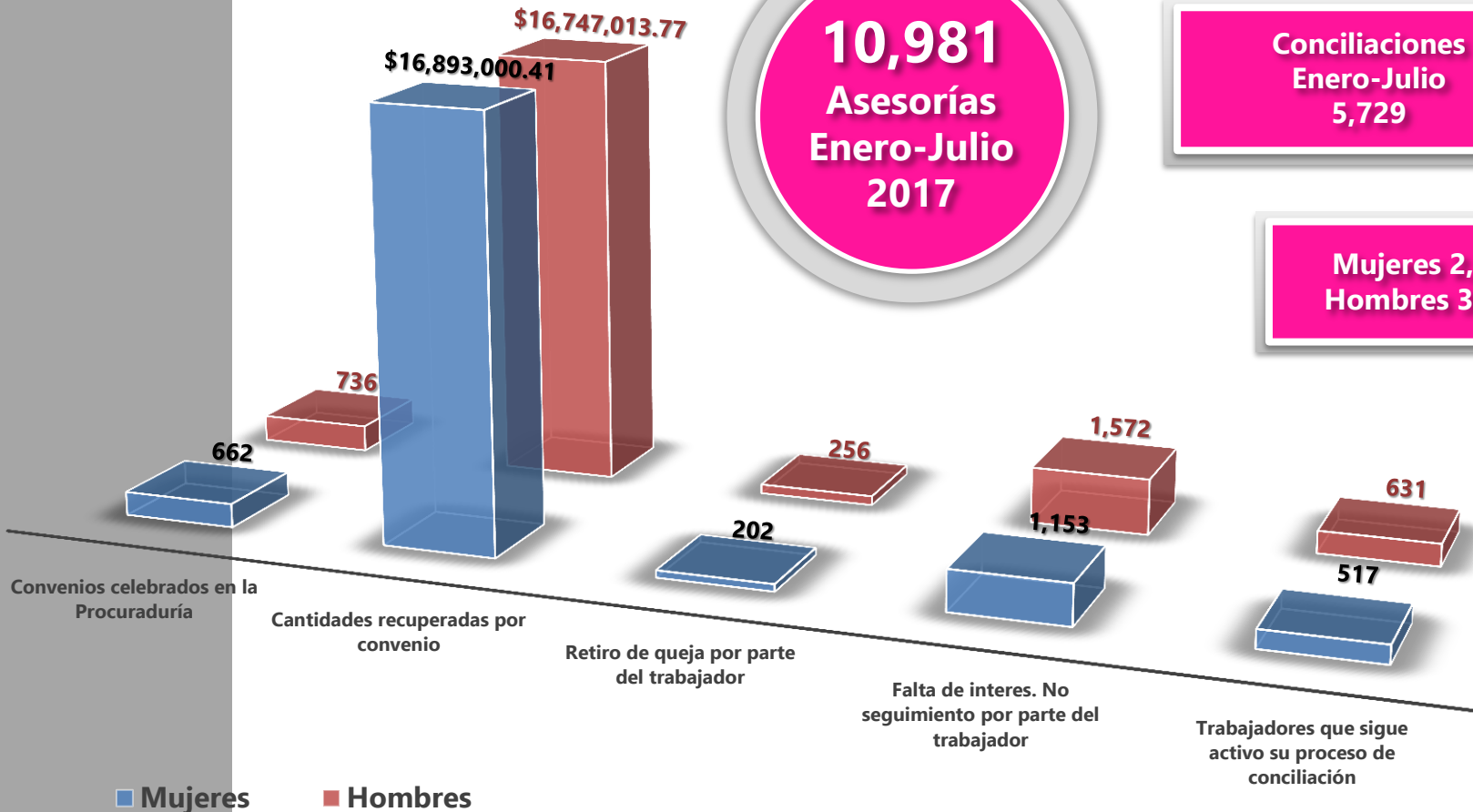


2.2 Desglose de Conciliaciones.
Enero-Julio 2017

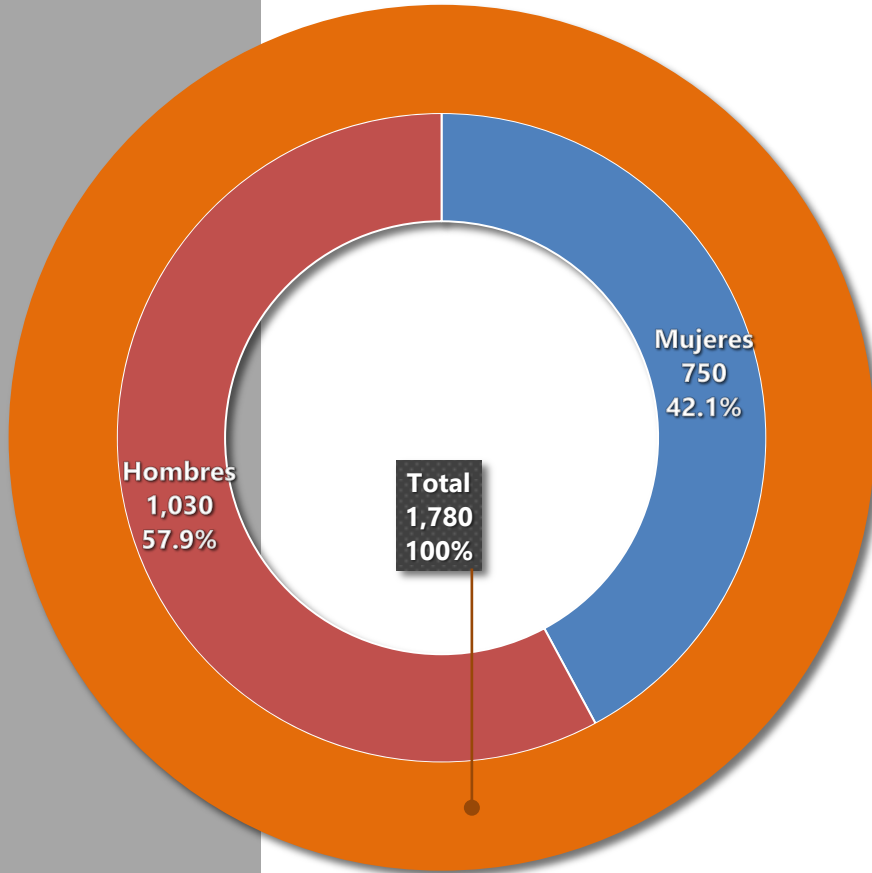
10,981
Asesorías
Enero-Julio
2017

Conciliaciones
Enero-Julio
5,729

Mujeres 2,534
Hombres 3,195



2.3 Juicios Nuevos (Mujeres y Hombres).
Enero-Julio 2017



■ Mujeres ■ Hombres

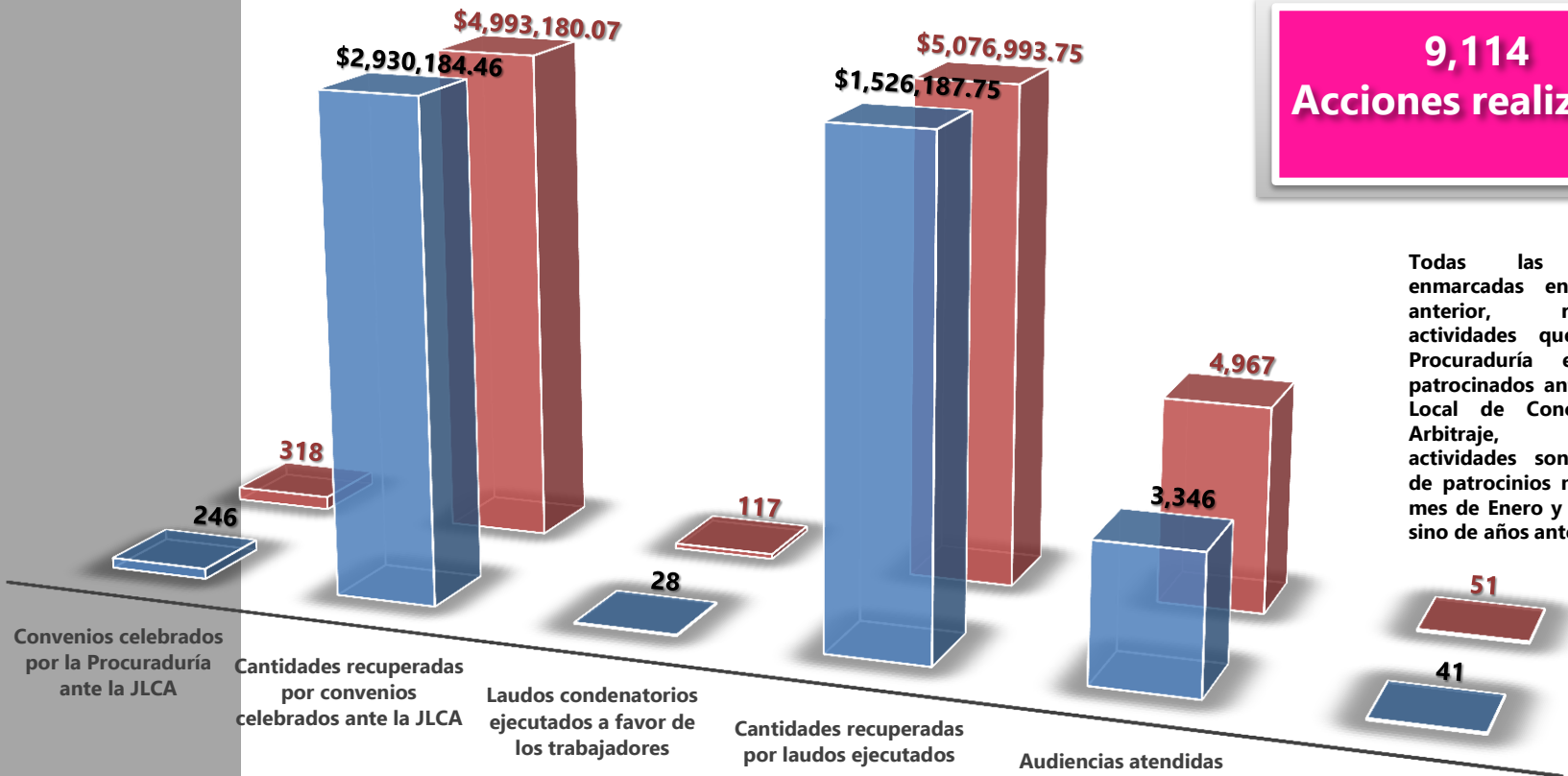
10,981
Asesorías
Enero-Julio
2017

1,780
Juicios*

Juicios* nuevos
presentados en el
Periodo enero-julio 2017

3 Acciones Realizadas por la PDT en Juicios Patrocinados ante la J.L.C.A (Mujeres y Hombres). Enero-Julio 2017

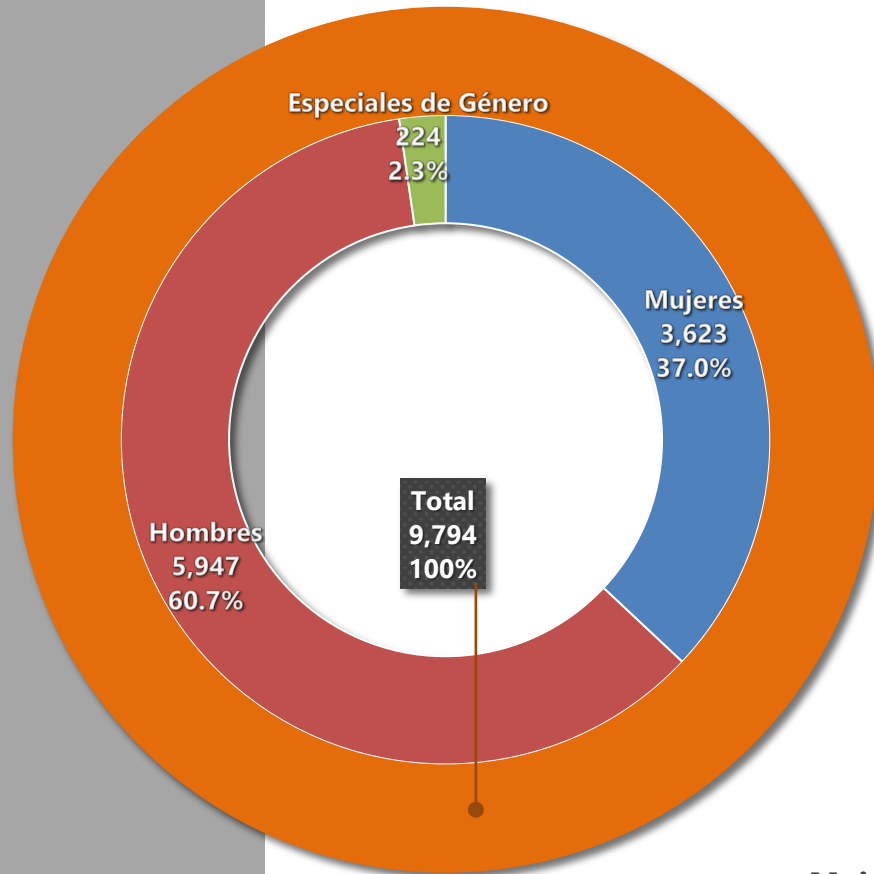
9,114 Acciones realizadas



Todas las acciones enmarcadas en la tabla anterior, representan actividades que realiza la Procuraduría en juicios patrocinados ante la Junta Local de Conciliación y Arbitraje, dichas actividades son producto de patrocinios no solo del mes de Enero y Julio 2017, sino de años anteriores.

■ Mujeres ■ Hombres

3.1 Desglose de Juicios Patrocinados por la PDT ante la J.L.C.A. (Mujeres y Hombres) Enero-Julio 2017

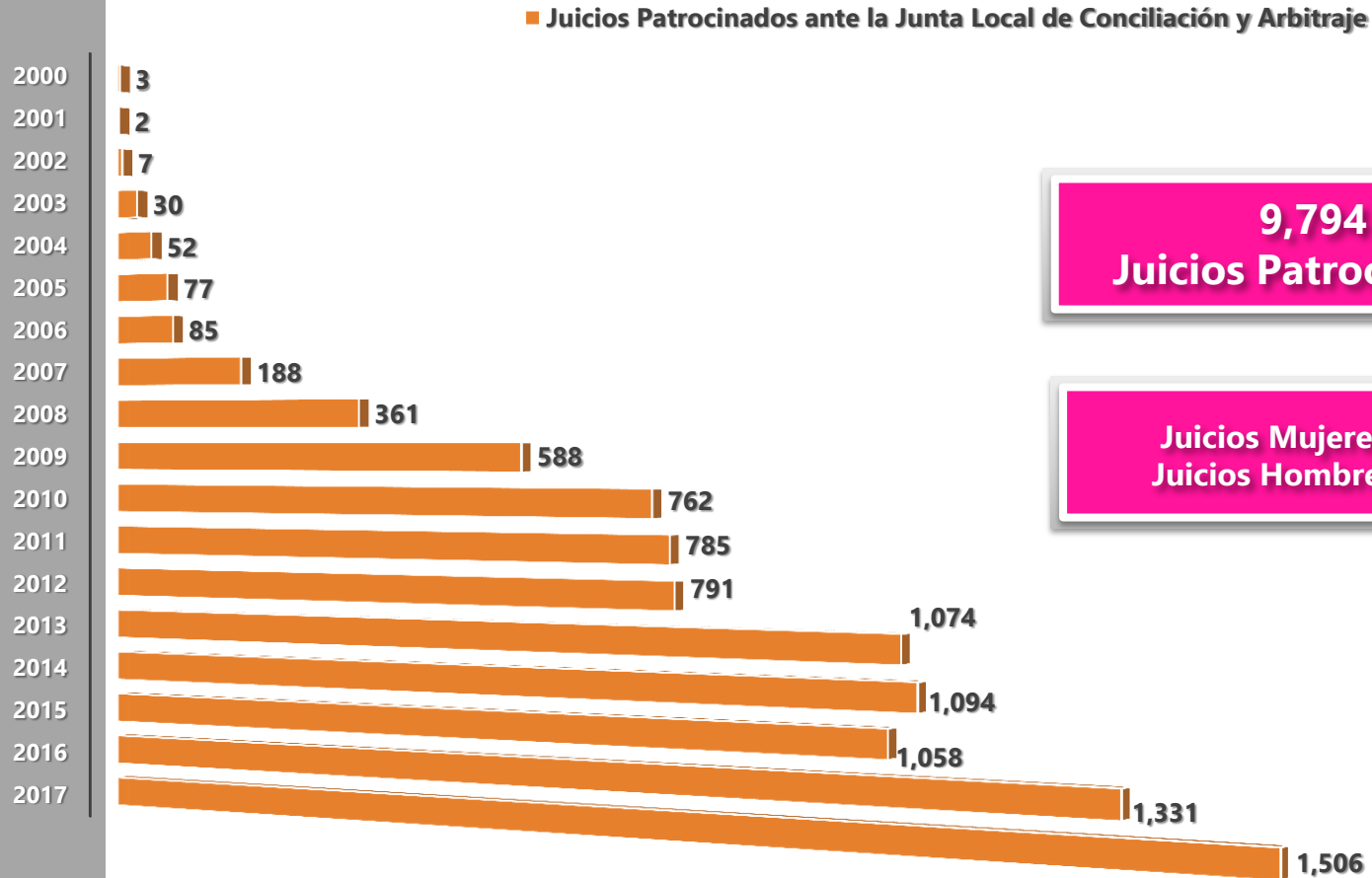


9,794
Juicios Patrocinados

Juicios Mujeres 3,847
Juicios Hombres 5,947

■ Mujeres ■ Hombres ■ Especiales de Género

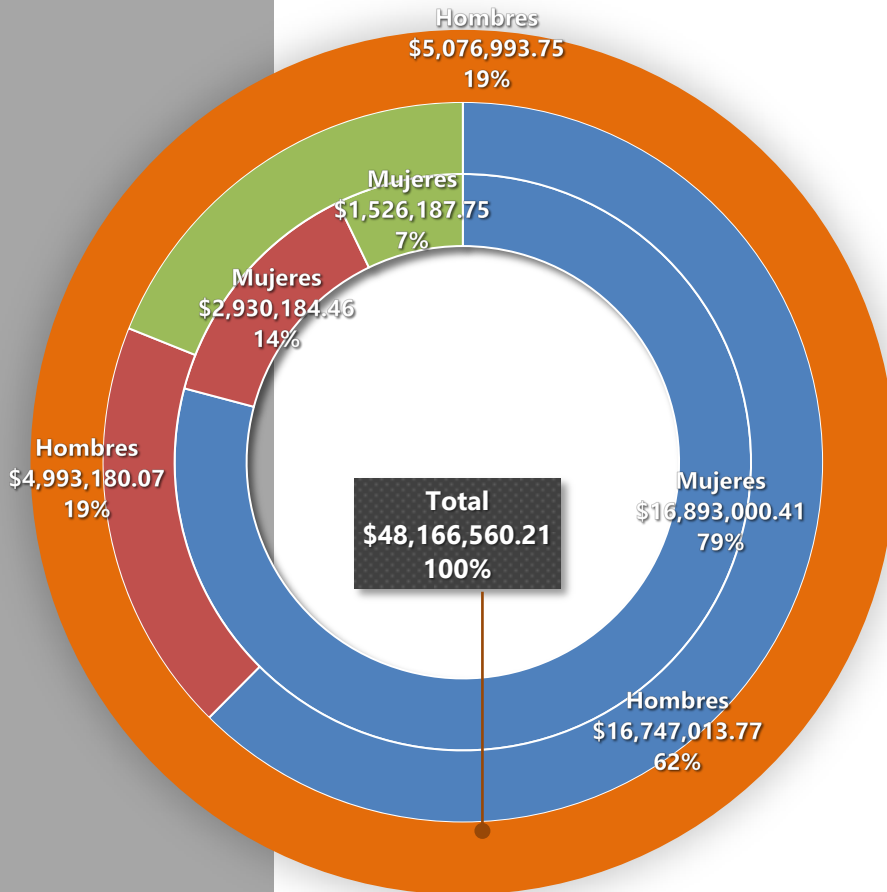
3.2 Desglose de Juicios Patrocinados ante la J.L.C.A., por año (Mujeres y Hombres). Enero-Julio 2017



9,794
Juicios Patrocinados

Juicios Mujeres 3,847
Juicios Hombres 5,947

4 Cantidades Económicas Recuperadas a Favor de la Población Trabajadora en la PDT. Enero-Julio 2017



**\$48,166,560.21
Recuperado**

**Mujeres \$21,349,377.62
Hombres \$26,817,182.59**

- Cantidades recuperadas a favor de trabajadores por convenios finiquito en las oficinas de la PDT
- Cantidades recuperadas a favor de trabajadores por convenios en juicios patrocinados por la PDT ante la JLCA
- Cantidades recuperadas a favor de trabajadores por laudos ejecutados en juicios patrocinados por la PDT ante la JLCA